

Weru-Rolladensysteme



Die vielseitigen Rolladenfenster
für Renovierung und Neubau

weru

Fenster und Türen *fürs Leben*



ROLLADENSYSTEME

ROLLADEN-SYSTEMLÖSUNGEN FÜR ALLE WERU-FENSTERSYSTEME

DAS WERU-ROLLADENFENSTER-KOMPLETTELEMENT

Sie müssen weder die Montagetermine der einzelnen Handwerker für den Fenster- und Rollladeneinbau koordinieren, noch die Passgenauigkeit der einzelnen Bauteile prüfen. Sie haben mit dem Weru-Fachbetrieb nur einen Ansprechpartner und sparen Zeit, Kosten und Nerven. Weru hat für jede individuelle Bausituation die passende Systemlösung. Sämtliche Weru-Rollladenkästen entsprechen übrigens allen Anforderungen der neuen Energie-Einsparverordnung.

STRESSFREI UND PERFEKT: FENSTER UND ROLLADEN IN EINEM

- Alles aus einer Hand: Keine Koordination von Montageterminen einzelner Handwerker
- Nach Maß gefertigt: Rollladen und Fenster passen als Einheit perfekt zusammen
- Ab Werk bereits montiert: Langfristige Zufriedenheit durch passgenaue Vorfertigung
- Individuell: Stil und Material nach Sonderwunsch



Ihre Entscheidung für ein Weru-Fenster und den dazu passenden Rollladen birgt entscheidende Vorteile: Sie haben die Möglichkeit, die Rollladensysteme für alle Weru-Fenster, wie zum Beispiel Palazzo oder Castello, direkt komplett montiert zu bekommen. Das Weru-Rollladenfenster wird

nach Maß gefertigt und bereits ab Werk passgenau montiert. Und auch Stil und Material werden selbstverständlich Ihren Sonderwünschen angepasst. Optional lassen sich alle Rollladenfenster z. B. mit einem separat bedienbaren Insektenschutzrollo ausrüsten.



WICHTIG FÜR ARCHITEKTEN UND PLANER

In der Neubauplanung kann auf den Einsatz von Sturzkästen verzichtet werden. Denn das Weru-Rollladenfenster bringt seinen „Kasten“ gleich mit und wird in nur einem Arbeitsgang montiert. Sie sparen Planungs- und Koordinationsaufwand und der Bauherr bares Geld.

ROLLADENSYSTEME | UNTERPUTZ

DIE UNTERPUTZ BZW. KLINKER-LÖSUNG – FÜR NEUBAU ODER GRÖßERE UMBAUTEN

Ohne zusätzlichen Montageaufwand und ohne Abstriche an Wärme- und Schalldämmung,

Witterungsschutz und Stabilität sichert diese pflegeleichte Lösung hohen Wohnkomfort von Anfang an. Die Optik der Fassade wird durch den außen (und innen) verputzbaren Kasten nicht gestört.



Erfüllt höchste Anforderungen in puncto Wärme- und Schallschutz

Der aus PUR-Hartschaum bestehende Kasten erreicht sensationelle Wärme- und Schalldämmwerte

bis max.: $U_{sb} = 0,6 \text{ W}/(\text{m}^2\text{K})$

Standard: $R_{WP} = 37 \text{ dB}$

Optional: $R_{WP} = 44 \text{ dB}$

Hohe Funktionssicherheit durch verkettete Rollladenpanzer

Aus Aluminium oder Kunststoff, in verschiedenen Farben, mit Lüftungsschlitzen und verketteten Lamellen, für optimale Funktionssicherheit.

Integriertes Insektenschutzrollo schützt Sie vor unliebsamen Stechmücken

Alle Rollladenkastengrößen können optional mit einem separat bedienbaren Insektenschutzrollo ausgestattet werden, welches im Rollladenkasten integriert ist.

- Einfache „Ein-Hand-Bedienung“
- Besonders reißfest durch eingefasste Borte
- Variabel in der Höhe verstellbar

Optimale Putzhaftung

Die speziell entwickelte, **grossporige Oberfläche** sorgt für optimale Putz- bzw. Klinkerhaftung.

- Keine Putzabrisse
 - Keine Rissbildung
- Kastentiefen 240, 300 und 360 mm.

Leichtgängige Bedienung ohne großen Kraftaufwand

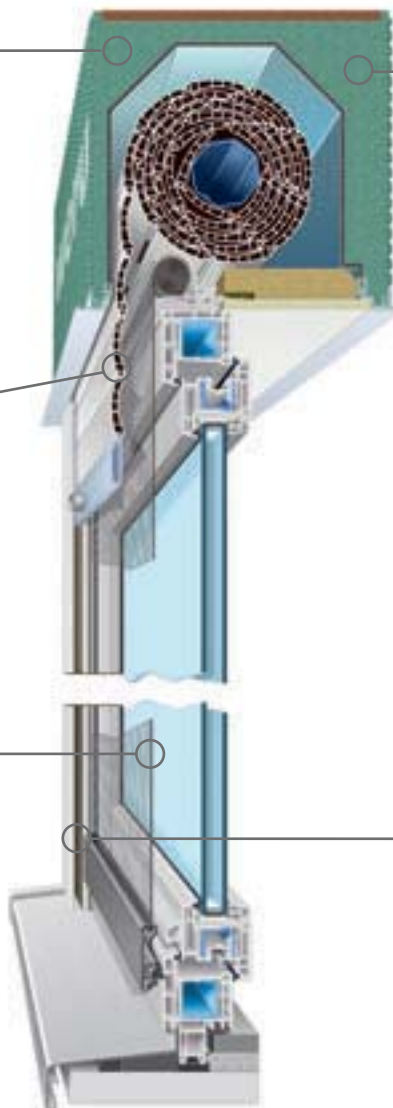
Serienmäßig mit Kurbel für **leichtgängigen und langlebigen Rollladenlauf**. Im Gegensatz zum Gurt:

- Kein Abreißen des Gurtzugs
- Verschmutzungen lassen sich problemlos beseitigen.

Für noch mehr Komfort sorgen die Weru-Rollladensteuerungen.

Geräuscharmer Lauf durch integrierte Gummiprofile

Rollladenführungsschienen aus Kunststoff, farblich passend zum Fenster. Spezielle Gummiprofile sorgen für einen **geräuscharmen Lauf**.



NEU

ROLLADENSYSTEME | KOMPAKT



DIE KOMPAKT-LÖSUNG – BEI RENOVIERUNG UND NEUBAU

Wo vielleicht noch umständliche Klappläden hängen oder wo es durch Vorhänge nur Hell oder Dunkel gibt wird es höchste Zeit für Rollladenfenster von Weru. Denn auf Maß gefertigt, lassen

sie sich problemlos millimetergenau einpassen. Auf Grund der engen Wickelung des Rollladens und der entsprechend niedrigen Kastenhöhe sind unsere Rollladenfenster für die Renovierung bestens geeignet, denn sie garantieren große Glasflächen und somit helle, lichtdurchflutete Räume.

Integrierte Hochschiebesicherung

Für erhöhte Einbruchhemmung kann der Rollladenkasten mit einer integrierten Hochschiebesicherung ausgestattet werden, die den Panzer gegen Hochschieben sichert.

Individuell im Neubau und der Renovierung einsetzbar

Durch die unterschiedlichen Kastenhöhen (175, 205 und 250 mm) und Kastentiefen (218 und 250 mm), der Verwendung von Putzträgern sowie der Aufnahmemöglichkeit von Renovierungs- und Neubaupanzern eignet sich der Kasten sowohl für den Einsatz in der Renovierung als auch im Neubau.

Kopfstückdämmungen und Kopfstückabdeckungen

Optionale Ausstattung mit Kopfstückdämmungen

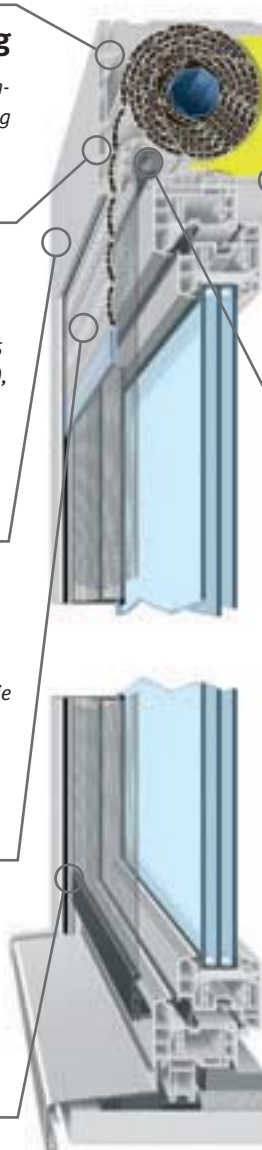
- Keine Wärmebrücken bei Rollladenelementen, die über die Mauerwerksleibung hinausstehen
- Vermeidung von Kondenswasserbildung

Für Rollladenelemente, die über den Kasten hinausstehen sind Kopfstückabdeckungen erhältlich.

Hohe Funktionssicherheit durch verkettete Rollladenpanzer

Aus Aluminium oder Kunststoff, in unterschiedlichen Farben und Lamellengrößen, mit Lüftungsschlitzen sowie verketteten Lamellen, für optimale Funktionssicherheit.

Geräuscharmer Lauf durch spezielle Gummiprofile



Erfüllt höchste Anforderungen in punkto Wärme- und Schallschutz

Spezieller Wärmedämmkeil sorgt für höchste Wärme- und Schalldämmwerte. Optional kann der Schalldämmwert durch Einsatz einer Schwerfolie weiter erhöht werden.

U_{sb}-Wert: 0,75 – 0,83 W/m²K

Schalldämmwert: Standard: R_{WP} = 37 dB

Optional: R_{WP} = 42 dB

Revision von unten und hinten möglich

Individuelle Anpassung an die jeweilige Bausituation.

Integriertes Insektenschutzrollo schützt Sie vor unliebsamen Stechmücken

Ausstattung mit einem separat bedienbaren Insektenschutzrollo im Rollladenkasten möglich.

- Insektenschutzrollo wird vor Schmutz und Witterung geschützt
- Insektenschutzrollo kann jederzeit nachgerüstet werden
- Einfache „Ein-Hand-Bedienung“

Leichtgängige Bedienung ohne großen Kraftaufwand

Serienmäßig mit Kurbel für leichtgängigen und langlebigen Rollladenlauf.

Im Gegensatz zum Gurt:

- Kein Abreisen des Gurtzugs
 - Verschmutzungen lassen sich problemlos beseitigen
- Mehr Komfort: mit Weru-Rollladensteuerungen

ROLLADENSYSTEME | VORBAU



DIE VORBAU-LÖSUNG – ALS GESTALTUNGSELEMENT

Der maßgefertigte Vorbau-Rollladenkasten gibt der Fassade durch sein gefälliges Design einen

ansprechenden Akzent und lässt sich sowohl beim Neubau als auch bei der Renovierung farblich in allen RAL-Farbtönen individuell gestalten.

Individuelle Optik

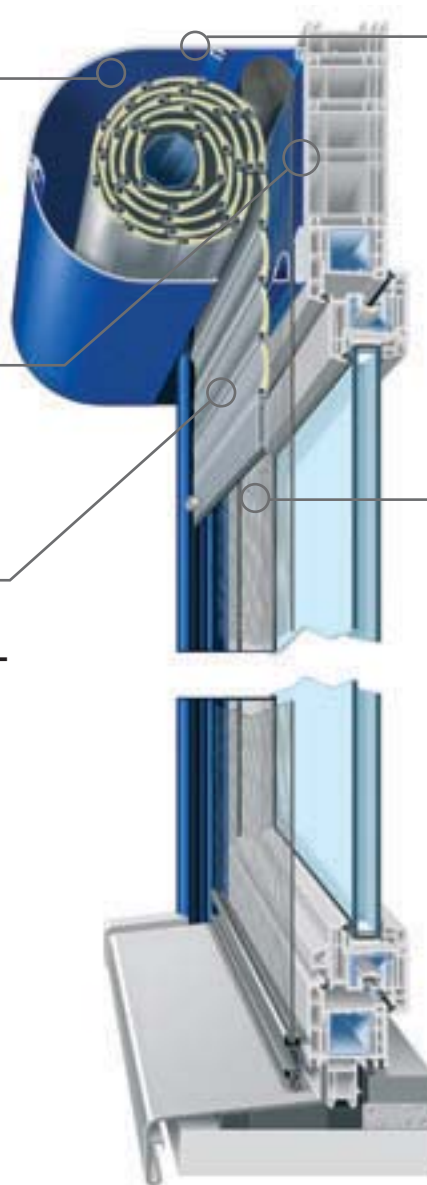
Lässt sich in allen RAL-Farben, ob in runder oder eckiger Ausführung, **ganz individuell anpassen** – auch als farbiger Akzent, der sich frei gestalten lässt.

Höchste Funktionssicherheit

Ab Werk **passgenau vormontiert** für hohe Funktionssicherheit.

Hohe Funktionssicherheit durch verkettete Rollladenpanzer

Aus Aluminium oder Kunststoff, in verschiedenen Farben, mit Lüftungsschlitzen und verketteten Lamellen, für **optimale Funktionssicherheit**.



Einsatz in Neubau und Renovierung

Durch variable Positionierung des Kastens, **für jede Bausituation geeignet**.

Ruhiger Lauf

Mit Kurbelantrieb **für ruhigen und verschleißfreien Lauf** oder mit elektrischem Rollladenantrieb (optional).

Integriertes Insektenschutzrollo schützt Sie vor unliebsamen Stechmücken

Alle Rollladenkastengrößen können optional mit einem **separat bedienbaren Insektenschutzrollo** ausgestattet werden, welches im Rollladenkasten integriert ist.

- Einfache „Ein-Hand-Bedienung“
- Variabel in der Höhe verstellbar

Für alle Fenstertypen

Passend auf alle Weru-Fenstersysteme.

ROLLADEN-AUF UND -AB MUSS KEIN KRAFTAKT SEIN

VARIANTEN, DIE ES IHNEN LEICHT MACHEN

Für die Komfort-Bedienung Ihres Rollladens bietet Weru vielfältige Möglichkeiten. Von der per Hand zu bedienenden Kurbel bis hin zur vollautomatischen Steuerung.



KURBELANTRIEB

Die reißfeste und saubere Bedienmechanik Ihres Rollladens. Standardmäßig erhältlich – nur bei Weru!



SERVOLIFT-RTS

Auf und Ab des Rollladens mit Hoch- und Runtertaste. Mit der optionalen Fernbedienung steuern Sie Ihren Rollladen bequem vom Sessel aus.



WERU-SOMFY RADIOLINE

Mit der optional erhältlichen Funk-Fernbedienung steuern Sie Ihre Rollläden bequem vom Sessel aus.



MEHR KOMFORT – MIT DEN AUTOMATISCHEN WERU-ROLLÄDEN

EINFACHER GEHT'S NICHT

SERVOLIFT-RTS FÜR IHR PLUS AN KOMFORT

Ihnen ist die Bedienung Ihres Rollladens über eine Hoch- und Runtertaste lieber? Dann ist der ServoLift-RTS in seiner Basisausstattung genau das Richtige für Sie. Das optisch schöne Bedienteil, das im Fensterrahmen integriert ist, erhalten Sie wahlweise in Weiß oder in Silber matt. Optional können Sie den ServoLift-RTS auch mit einer

Programmschaltuhr ansteuern. Diese sorgt dann für das tägliche Auf und Ab, das Sie individuell – für jeden Wochentag anders – einstellen können. Mit dem zusätzlich erhältlichen Lichtsensor erkennt das Bedienteil, wann sich die einzelnen Rollläden öffnen und schließen sollen. So reagiert die Steuerung z. B. auf starken Lichteinfall mit Herunterlassen des Rollladens und schützt somit Ihre Pflanzen und Möbel.





RADIOLINE – KOMFORTABLES STEUERN VOM SESSEL AUS



Die Fernbedienung Ihres Fernsehgerätes, Ihres Autos oder Ihres Garagentores ist für Sie nicht mehr wegzudenken? Dann entscheiden Sie sich doch auch bei Ihren Rollläden für ein Höchstmaß an Behaglichkeit. Dieses System ermöglicht Ihnen mit einer optional erhältlichen Fernbedienung ganz bequem vom Sessel aus Ihre Rollläden zu steuern. Und wer die Rollladensteuerung gerne komplett aus der Hand gibt, überlässt das tägliche Auf und Ab der Rollläden einzeln oder in Gruppen z. B. ganzes

Wohnzimmer oder komplette Südseite der optional erhältlichen Zeitschaltuhr. Mit dem Cosmic-Programm öffnet und schließt der Rollladen nach den Sonnenaufgangs- bzw. Sonnenuntergangszeiten. So können Sie Ihr Haus verlassen, ohne dass es verlassen wirkt.

Da das System drahtlos arbeitet, kann weitgehend auf Kabelschlitze verzichtet werden, was natürlich besonders bei der Renovierung von großem Vorteil ist, da weniger Schmutz verursacht wird.





Fenstersysteme



Rollladenfenster



Terrassentüren



Haustürsysteme



Vordächer



Überdachungen

Neue Fenster

Klimaschutz mit Durchblick



Weru ist der einzige Fensterhersteller mit einem exklusiven Vertriebsnetz, bestehend aus 750 spezialisierten Weru-Fachbetrieben in ganz Deutschland, Europa und ganz bestimmt auch in Ihrer Nähe.

Gern geben wir Ihnen vertiefende Informationen über das komplette Weru-Sortiment:

- Fenster aus Kunststoff, Aluminium und Kunststoff/Aluminium
- Rollladenfenster mit und ohne Motorisierung und Insektenschutzrollo
- Terrassen- und Balkontüren mit unterschiedlichen Öffnungsvarianten
- Haustürsysteme aus Aluminium und Kunststoff
- Vordächer in vielfältigen Dachformen und Farben
- Aluminiumsystem Tectola einsetzbar als Terrassenüberdachung und als Carport

© WERU AG, Technische Änderungen vorbehalten. Abbildungen teilweise mit kostenpflichtiger Sonderausstattung. Drucktechnische Abweichungen von den Originalfarben sind möglich. Lassen Sie sich die Originalfarben in Ihrem Weru-Fachbetrieb zeigen. Bestell-Nr. 10220480. Gedruckt auf Papier aus chlorfrei gebleichtem Zellstoff. 01/10 **Schutzgebühr: 2,- Euro**

Wir freuen uns, Sie persönlich beraten zu dürfen:



ALKU Bauelemente GmbH
Fenster + Türen

Aidenbachstr. 108 - 81379 München

Tel.: 089/ 71 32 41

Fax: 089/ 74 14 18 39

www.alku.de

WERU AG, Postfach 160, 73631 Rudersberg
kostenloses Telefon: 00800-93 78 22 55
www.weru.de

weru

Fenster und Türen fürs Leben